



ELECCIONES
Generales 2018
Justicia Electoral
LA ELECCIÓN ES TUYA

Análisis con Perspectiva de Género del Proceso de Votación



La Unidad de Política de Género de la Justicia Electoral, en colaboración con IDEA Internacional y con el apoyo de la Unión Europea, ha llevado a cabo un proyecto piloto de análisis con perspectiva de género del proceso de votación.

Con el objetivo de identificar las fortalezas y debilidades respecto al acceso y la participación de hombres y mujeres en condiciones de igualdad durante la jornada electoral.



Unidad
de Política
de Género

REPÚBLICA DEL PARAGUAY
Justicia Electoral



Custodio de la Voluntad Popular

Para llevar a cabo este análisis con perspectiva de género se ha contado con un equipo de 23 personas, que han analizado **un total de 75 mesas en 19 centros de votación**, distribuidos en zonas rurales (22,7% de la muestra analizada) y urbanas (77,3%). Los locales de votación analizados están situados en Asunción y en los departamentos de Cordillera, Central y Presidente Hayes.



REPÚBLICA DEL PARAGUAY
Justicia Electoral



Aunque **los resultados no son estadísticamente representativos**, sí nos permiten explorar las dinámicas de participación electoral de hombres y mujeres en Paraguay y sacar algunas conclusiones sobre las dificultades a las que se enfrentan las mujeres para ejercer sus derechos electorales de manera efectiva.



REPÚBLICA DEL PARAGUAY
Justicia Electoral



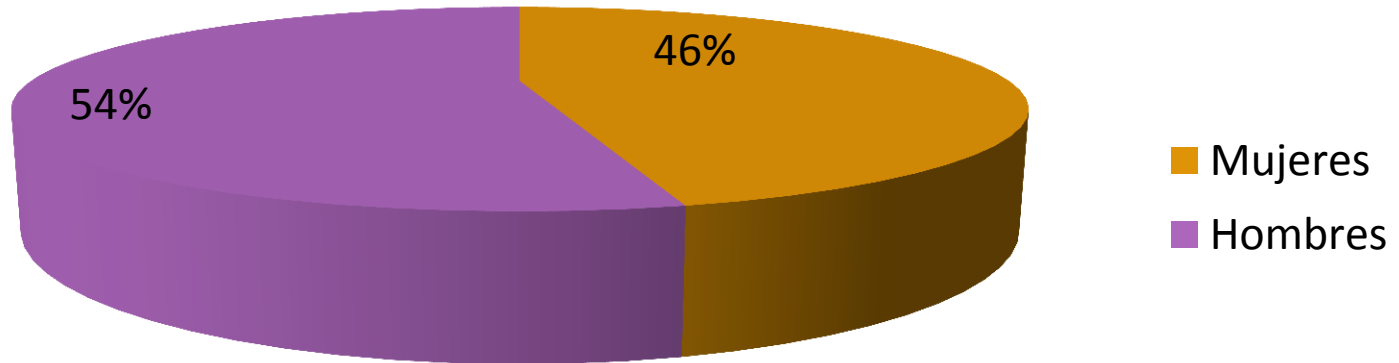
Custodio de la Voluntad Popular

EL ANÁLISIS



Las mujeres electoras y votante

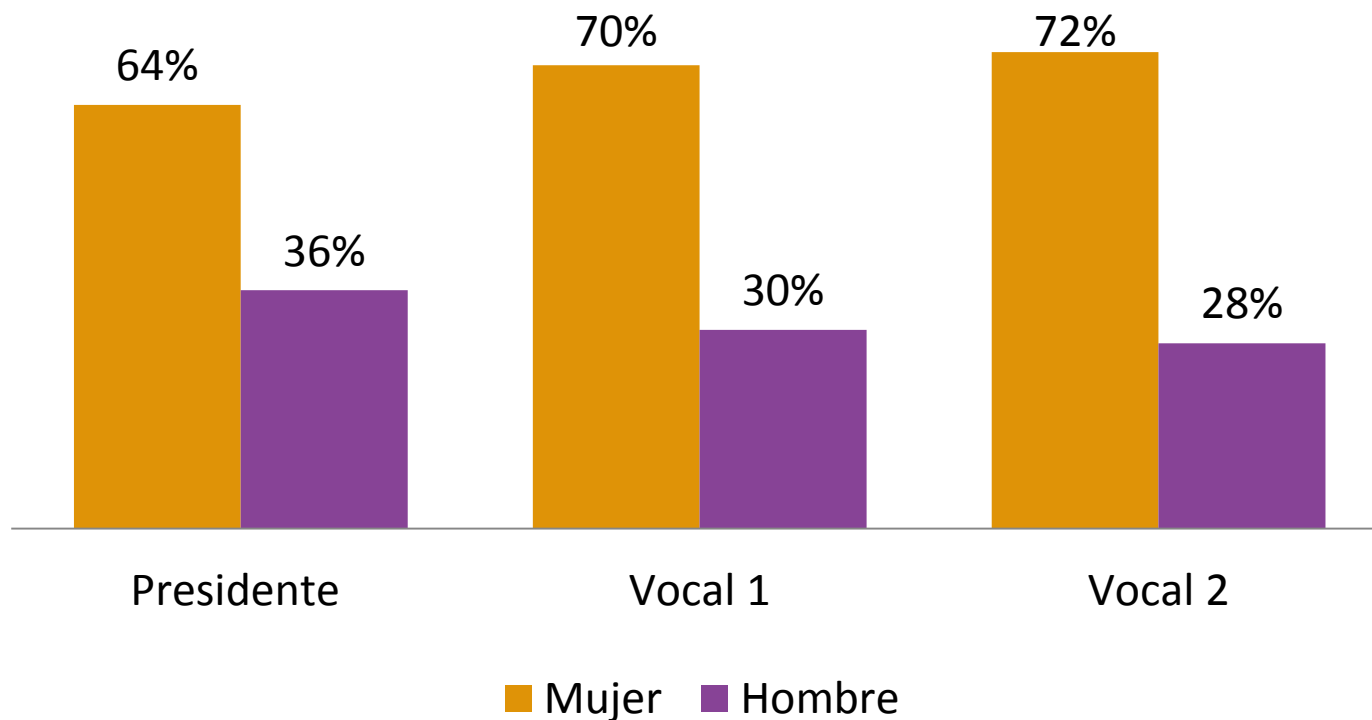
El padrón electoral muestra que el 51% de electores habilitados para estas elecciones generales son hombres, frente un 49% de electoras mujeres.



Durante nuestro análisis de las 75 mesas de votación, **hasta las 11hs.** del domingo 22 de abril de 2018, el 46% de las personas que esperaban en fila para votar era mujeres, frente a un 54% de electores hombres.

Las mujeres miembros de mesa

Del total de 75 mesas analizadas, un 71% de sus miembros eran mujeres, frente a un 29% de hombres.



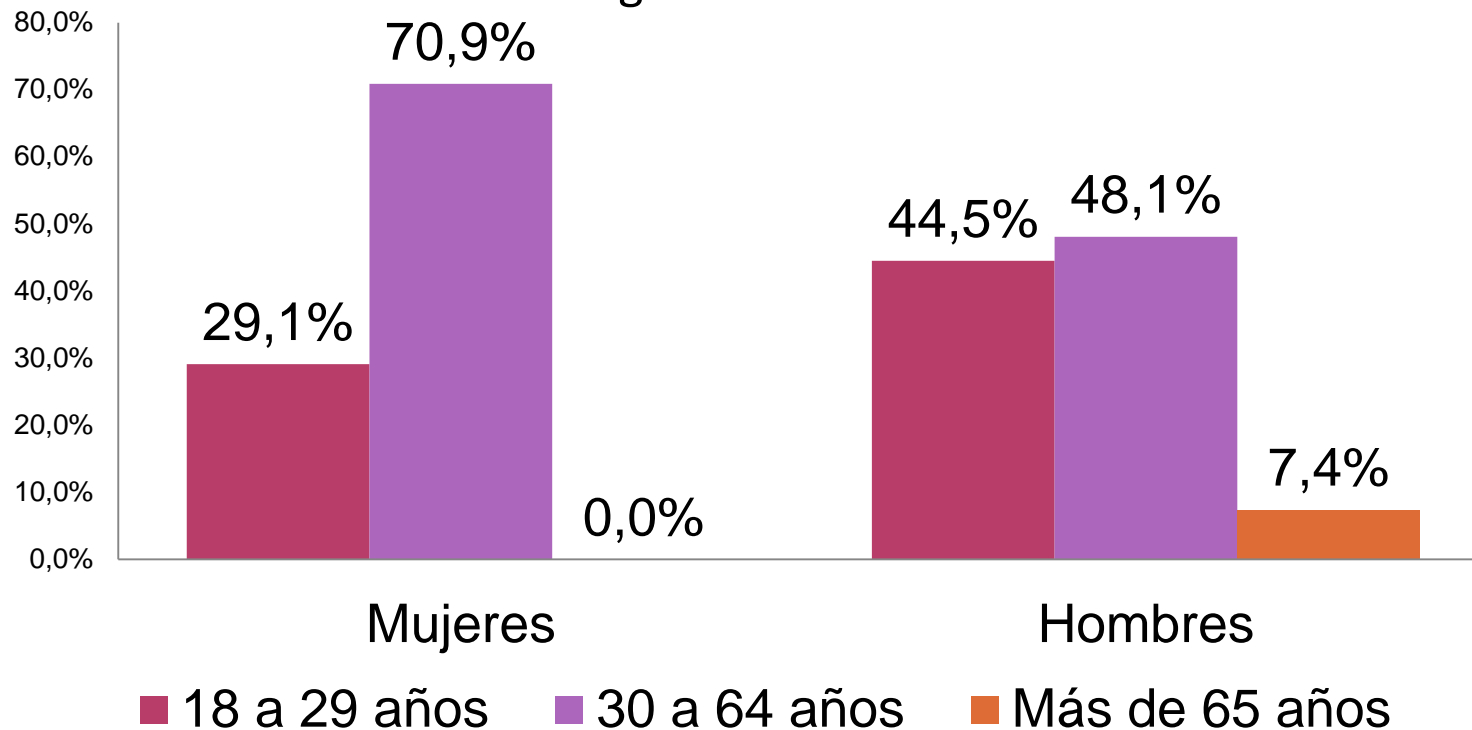
Unidad
de Política
de Género

REPÚBLICA DEL PARAGUAY
Justicia Electoral



Custodio de la Voluntad Popular

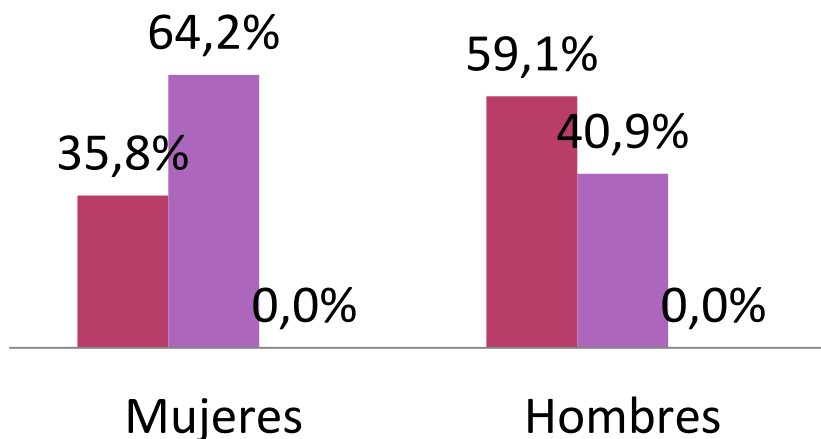
Los y las jóvenes han participado de manera modesta como miembros de mesa, solo el 34,7% de los presidentes/as de mesa tenía entre 18 y 29 años. Entre las presidentas mujeres, el 29,1% tenía entre 18 y 29 años y el 70,9% de las mismas se hallaba en el rango etario de 30 a 64 años.



Vocales 1

■ 18 a 29 años

■ 30 a 64 años



El 42,7% de los vocales 1, hombres y mujeres, eran jóvenes entre 18 a 29 años.

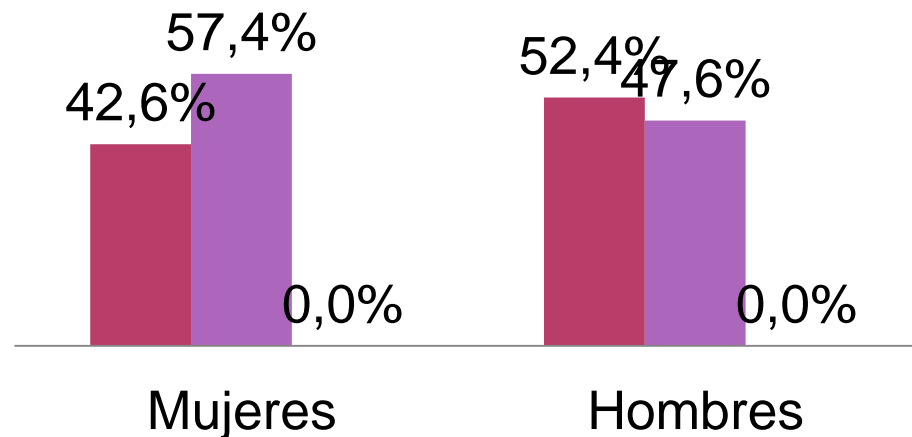


REPÚBLICA DEL PARAGUAY
Justicia Electoral



El 45,3% de los vocales 2, hombres y mujeres tenían menos de 30 años.

Vocales 2



■ 18 a 29 años

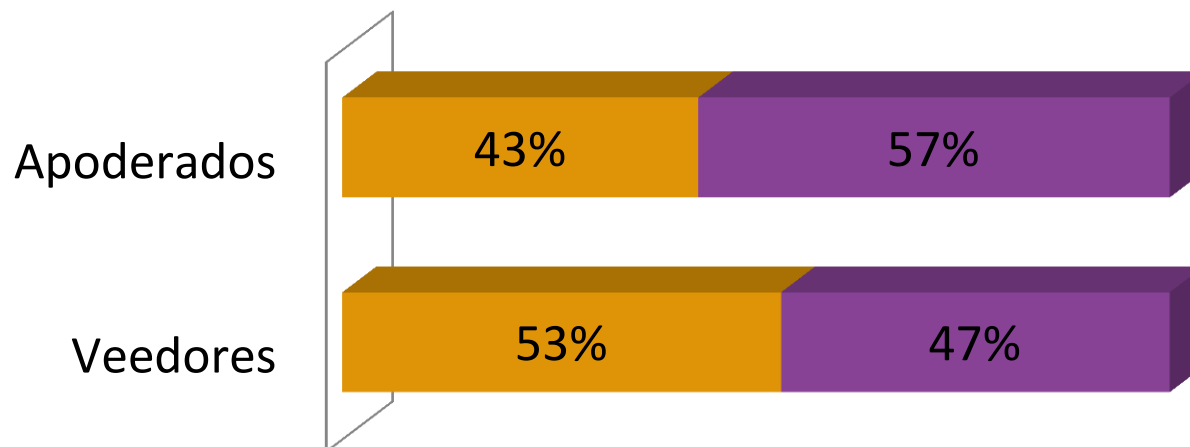
■ 30 a 64 años



Las mujeres veedoras y apoderadas

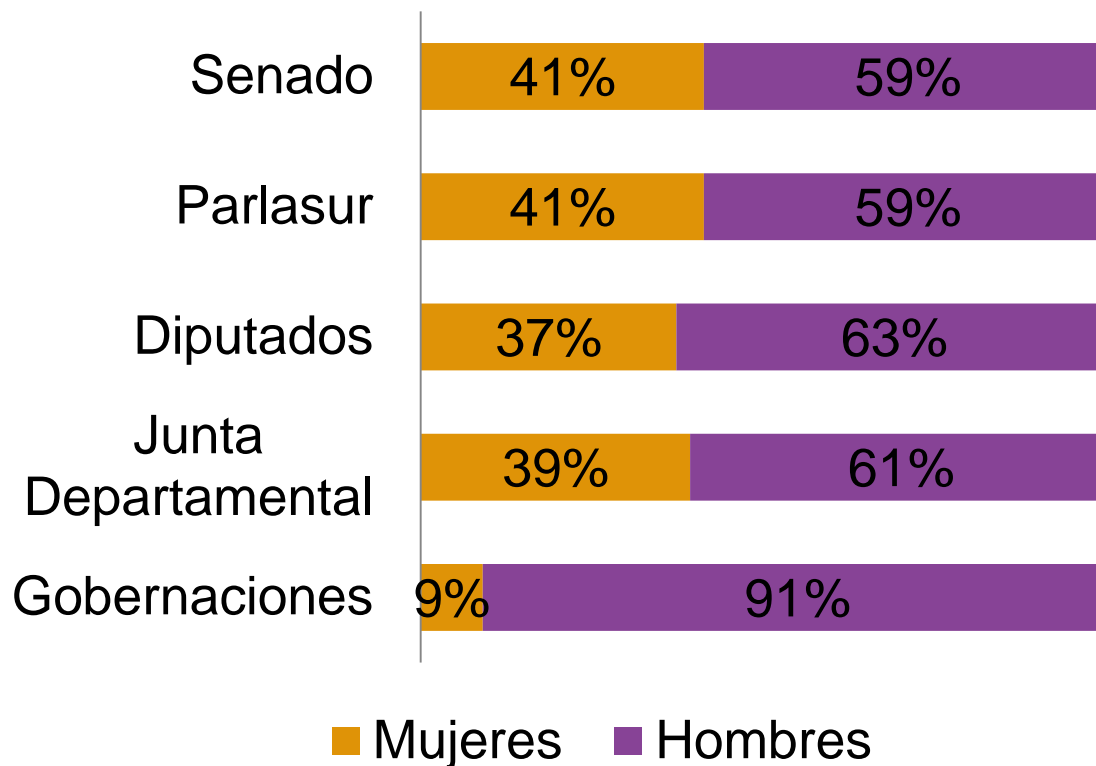
Del total de 75 mesas analizadas, un 40% no contaban con veedores. El 53% de los veedores eran mujeres, frente al 47% de hombres.

■ Mujer ■ Hombre



En los centros de votación que analizamos, el 57% de los apoderados eran hombres, frente al 43% de apoderadas mujeres.

Del total de 15.597 candidaturas en pugna en estas elecciones, solo el 39% corresponden a candidaturas de mujeres, frente al 61% de candidaturas de hombres.





Candidaturas presentadas en las elecciones 2013 y 2018

