REPÚBLICA DEL PARAGUAY
Justicia Electoral

Custodio de la Voluntad Popular

ELECCIONES
NACIONALES Y DEPARTAMENTALES
PARAGUAY 2023

ELECCIONES
NACIONALES Y DEPARTAMENTALES
PARAGUAY 2023

Innovaciones Tecnológicas

Fausto Von Streber
Dominick Ramírez

PROCESO ELECTORAL

T R E P

VOTO ELECTRONICO…..

PROCESO ELECTORAL

ELECCIONES
NACIONALES Y DEPARTAMENTALES
PARAGUAY 2023

Tecnología aplicadas en el ciclo electoral

PERIODO POSTELECTORAL (8)

- Auditoria y evaluación
- Actualización del registro electoral
- Fortalecimiento de la Institución y desarrollo profesional
- Reforma Legal
- Investigación y registro histórico

PERIODO ELECTORAL (6-7)

- Resultados oficiales
- Reclamaciones y recursos
- Cómputo de resultados

- Recuento de votos
- Votación
- Votaciones especiales y en el exterior

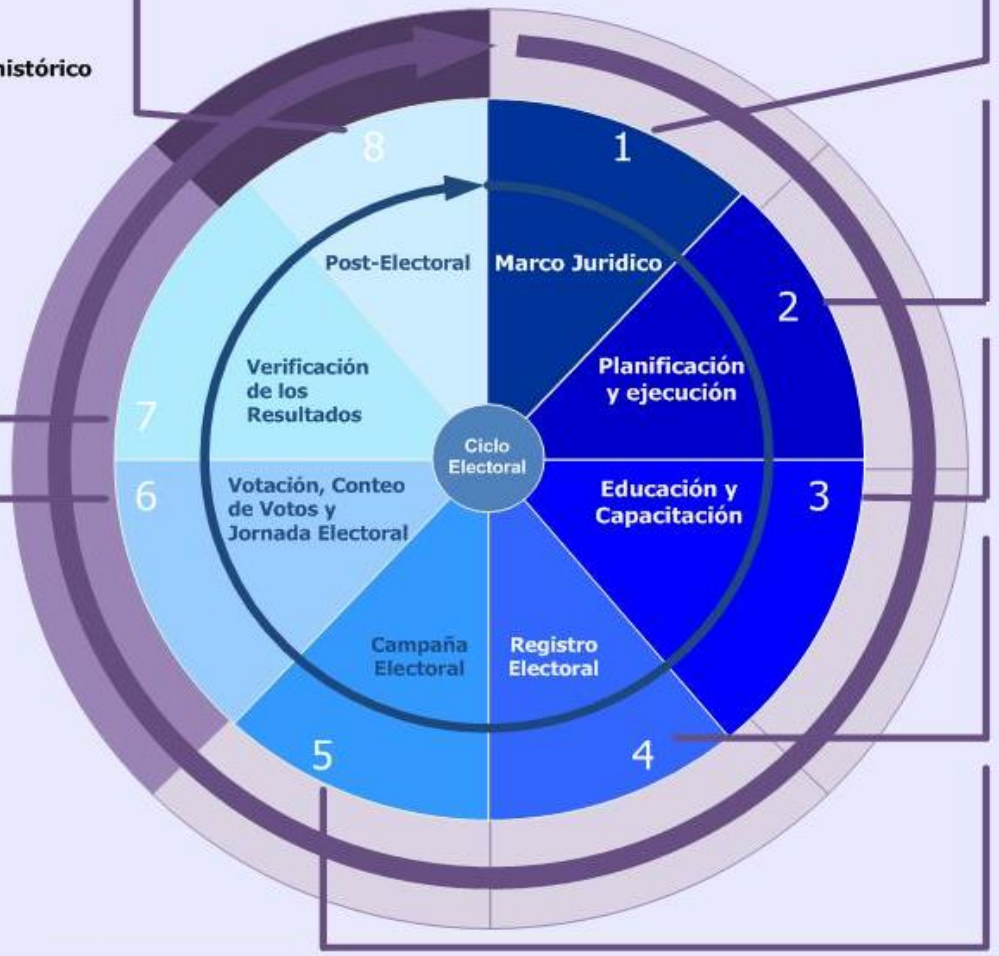

PERIODO PREELECTORAL (1-5)

- Constitución
- Legislación
- Sistema de circunscripciones electorales
- Organismos electorales

- Presupuesto, fondos y financiamiento
- Calendario Electoral
- Contratación de personas y adjudicación de contratos
- Logística y Seguridad

- Formación operativa para el personal electoral
- Educación cívica
- Información a los electores

- Acreditación de observadores
- Registro de electores
- Partidos y Candidatos
- Observadores Nacionales

- Coordinación de la campaña
- Infracciones y sanciones
- Financiación de los partidos
- Acceso a los medios de comunicación
- Código de conducta

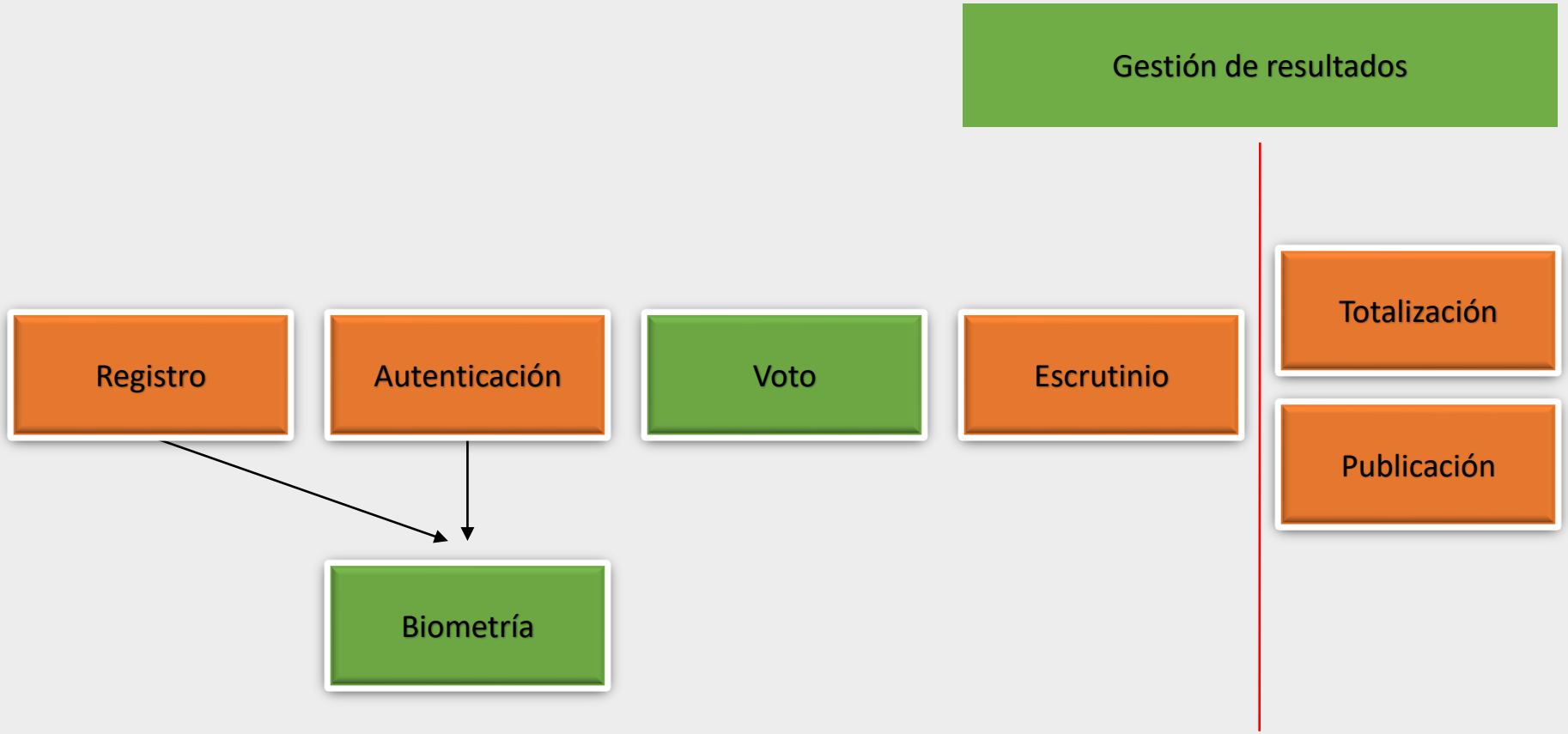
Gestión de resultados
Registro
Autenticación
Voto
Escrutinio
Totalización
Publicación
Biometría

RCP
PADRON

ELECCIONES
NACIONALES Y DEPARTAMENTALES
PARAGUAY 2023

REPÚBLICA DEL PARAGUAY
Justicia Electoral
Custodio de la Voluntad Popular

Dirección de Tecnologías de la Información y Comunicación - DTIC
Registro Cívico Permanente RCP Nacionales - 30 de diciembre de 2021

Rango de Edades y Sexo

Nro.	Departamento	-18		18 a 24		25 a 29		30 a 34		35 a 39		40 a 44		45 a 49		50 a 54		55 a 59		60 a 64		65 y más		TOTAL
		F	M	F	M	F	M	F	M	F	M	F	M	F	M	F	M	F	M	F	M	F	M	por dpto.
0	Capital	5.908	6.073	34.867	34.963	24.422	22.308	22.510	21.003	24.347	22.201	22.555	20.694	18.812	17.245	16.740	15.706	16.031	13.947	14.365	12.041	38.130	27.363	**452.231**
1	Concepción	2.814	3.011	15.730	16.195	10.740	10.782	8.863	9.077	8.358	8.921	7.092	7.860	5.396	5.926	4.700	5.228	4.357	4.797	3.742	4.150	9.437	9.838	**167.014**
2	San Pedro	5.336	5.428	27.397	28.504	17.825	18.787	14.284	15.080	13.429	15.131	11.327	13.372	9.538	10.880	8.263	9.700	7.430	9.104	6.045	7.619	14.797	18.246	**287.522**
3	Cordillera	3.418	3.576	18.780	19.527	13.427	13.886	11.579	12.005	11.735	12.105	10.136	10.857	8.058	8.869	7.195	7.749	6.697	7.374	5.827	6.415	15.683	15.752	**230.650**
4	Guairá	2.416	2.505	13.082	13.523	9.725	9.944	8.349	8.824	8.169	8.987	6.557	7.508	5.540	6.058	5.067	5.619	4.799	5.390	4.153	4.745	10.300	10.618	**161.878**
5	Caaguazú	6.770	7.180	36.652	37.730	24.405	24.585	18.602	19.924	17.250	18.973	15.121	16.911	12.213	13.537	11.261	12.438	10.000	11.608	8.211	9.656	19.357	22.562	**374.946**
6	Caazapá	2.270	2.402	11.725	12.365	7.724	8.141	5.828	6.609	5.844	6.987	5.031	6.086	4.115	4.904	3.698	4.409	3.454	4.209	2.955	3.651	7.796	9.039	**129.242**
7	Itapúa	6.878	7.007	36.313	37.630	24.634	25.550	19.071	19.809	19.182	20.591	17.211	19.210	14.758	15.932	12.505	13.969	11.521	13.251	9.507	11.180	21.292	25.504	**402.505**
8	Misiones	1.502	1.405	8.208	8.394	5.953	5.868	5.510	5.499	5.555	5.715	4.438	4.680	3.601	3.696	3.168	3.218	3.039	3.137	2.678	2.814	6.824	6.723	**101.625**
9	Paraguarí	2.728	2.788	14.476	15.519	10.670	10.957	9.280	9.460	9.490	10.392	8.298	8.971	6.921	7.417	5.917	6.766	5.816	6.588	5.192	5.809	15.538	15.115	**194.108**
10	Alto Paraná	9.412	9.540	50.881	52.025	35.725	37.433	29.814	31.869	27.534	29.591	24.532	26.579	19.838	21.778	16.889	19.129	13.955	16.784	10.985	13.346	19.776	25.402	**542.817**
11	Central	21.239	22.106	117.431	121.308	81.872	86.405	66.984	68.864	68.954	68.001	61.186	57.919	49.252	47.711	45.165	44.281	41.224	39.001	34.575	33.580	70.338	62.394	**1.309.790**
12	Ñeembucú	839	870	4.871	4.991	3.654	3.729	3.564	3.434	3.635	3.599	3.225	3.443	2.685	2.909	2.589	2.648	2.368	2.563	2.110	2.207	6.116	6.062	**72.111**
13	Amambay	1.697	1.767	9.040	9.274	7.363	7.276	6.636	6.541	6.037	6.048	5.258	5.285	4.445	4.418	3.840	3.846	3.287	3.405	2.635	2.756	6.241	6.269	**113.364**
14	Canindeyú	2.722	2.771	14.366	14.973	10.174	10.605	8.313	9.435	7.061	8.673	5.942	7.638	4.594	5.976	3.597	5.110	3.067	4.508	2.303	3.538	4.595	7.402	**147.363**
15	Pdte. Hayes	1.259	1.333	7.479	7.783	5.075	5.234	4.083	4.085	3.903	4.230	3.584	3.729	3.031	3.372	2.915	3.018	2.613	2.848	2.076	2.327	5.422	6.197	**85.596**
16	Alto Paraguay	207	198	1.258	1.325	941	967	773	809	668	758	609	725	496	553	441	498	435	442	312	396	994	1.191	**14.996**
17	Boquerón	810	857	3.999	4.035	2.680	2.868	2.081	2.102	1.936	2.143	1.663	1.909	1.598	1.848	1.299	1.629	1.208	1.481	993	1.141	2.236	2.800	**43.316**
	Totales	78.225	80.817	426.555	440.064	297.009	305.325	246.124	254.429	243.087	253.046	213.765	223.376	174.891	183.029	155.249	164.961	141.301	150.437	118.664	127.371	274.872	278.477	4.831.074

Rango Edades	-18		18 a 24		25 a 29		30 a 34		35 a 39		40 a 44		45 a 49		50 a 54		55 a 59		60 a 64		65 y más	
Sexo	F	M	F	M	F	M	F	M	F	M	F	M	F	M	F	M	F	M	F	M	F	M
% Edad y Sexo	1,62%	1,67%	8,83%	9,11%	6,15%	6,32%	5,09%	5,27%	5,03%	5,24%	4,42%	4,62%	3,62%	3,79%	3,21%	3,41%	2,92%	3,11%	2,46%	2,64%	5,69%	5,76%
% Rango Edad	3,29%		17,94%		12,47%		10,36%		10,27%		9,05%		7,41%		6,63%		6,04%		5,09%		11,45%	

Dirección de Tecnologías de la Información y Comunicación - DTIC
Registro Cívico Permanente RCP Nacionales - 30 de diciembre de 2021

ELECCIONES NACIONALES Y DEPARTAMENTALES PARAGUAY 2023

Por Nacionalidad

Nro.	Departamento	Electores Nacionales		Electores Extranjeros		TOTAL
		Totales	%Nacionales	Totales	%Extranjeros	País
0	Capital	444.570	98,31%	7.661	1,69%	**452.231**
1	Concepción	166.411	99,64%	603	0,36%	**167.014**
2	San Pedro	286.904	99,79%	618	0,21%	**287.522**
3	Cordillera	229.679	99,58%	971	0,42%	**230.650**
4	Guairá	161.071	99,50%	807	0,50%	**161.878**
5	Caaguazú	372.121	99,25%	2.825	0,75%	**374.946**
6	Caazapá	128.289	99,26%	953	0,74%	**129.242**
7	Itapúa	397.897	98,86%	4.608	1,14%	**402.505**
8	Misiones	101.154	99,54%	471	0,46%	**101.625**
9	Paraguarí	193.512	99,69%	596	0,31%	**194.108**
10	Alto Paraná	521.359	96,05%	21.458	3,95%	**542.817**
11	Central	1.299.394	99,21%	10.396	0,79%	**1.309.790**
12	Ñeembucú	71.546	99,22%	565	0,78%	**72.111**
13	Amambay	111.284	98,17%	2.080	1,83%	**113.364**
14	Canindeyú	141.061	95,72%	6.302	4,28%	**147.363**
15	Pdte. Hayes	85.054	99,37%	542	0,63%	**85.596**
16	Alto Paraguay	14.925	99,53%	71	0,47%	**14.996**
17	Boquerón	42.466	98,04%	850	1,96%	**43.316**
	Totales	**4.768.697**	**98,71%**	**62.377**	**1,29%**	**4.831.074**

Observación:

- **Electores Nacionales** votan en elecciones Generales y Departamentales.
- **Electores Extranjeros** votan en elecciones Municipales, para Intendente y Junta Municipal.

Dirección de Tecnologías de la Información y Comunicación - DTIC
Registro Cívico Permanente RCP Nacionales - 30 de diciembre de 2021

ELECCIONES NACIONALES Y DEPARTAMENTALES PARAGUAY 2023

Sexo y Departamento

Nro.	Departamento	Electores Nacionales				TOTAL
		Totales	%Femenino	Totales	%Masculino	País
0	Capital	238.687	52,78%	213.544	47,22%	**452.231**
1	Concepción	81.229	48,64%	85.785	51,36%	**167.014**
2	San Pedro	135.671	47,19%	151.851	52,81%	**287.522**
3	Cordillera	112.535	48,79%	118.115	51,21%	**230.650**
4	Guairá	78.157	48,28%	83.721	51,72%	**161.878**
5	Caaguazú	179.842	47,96%	195.104	52,04%	**374.946**
6	Caazapá	60.440	46,76%	68.802	53,24%	**129.242**
7	Itapúa	192.872	47,92%	209.633	52,08%	**402.505**
8	Misiones	50.476	49,67%	51.149	50,33%	**101.625**
9	Paraguarí	94.326	48,59%	99.782	51,41%	**194.108**
10	Alto Paraná	259.341	47,78%	283.476	52,22%	**542.817**
11	Central	658.220	50,25%	651.570	49,75%	**1.309.790**
12	Ñeembucú	35.656	49,45%	36.455	50,55%	**72.111**
13	Amambay	56.479	49,82%	56.885	50,18%	**113.364**
14	Canindeyú	66.734	45,29%	80.629	54,71%	**147.363**
15	Pdte. Hayes	41.440	48,41%	44.156	51,59%	**85.596**
16	Alto Paraguay	7.134	47,57%	7.862	52,43%	**14.996**
17	Boquerón	20.503	47,33%	22.813	52,67%	**43.316**
Totales		2.369.742	49,05%	2.461.332	50,95%	4.831.074

Observación:

- **%Femenino** RCP de Capital son mujeres **52,78%**
- **%Masculinos** RCP de Capital son hombres **47,22%**
- **Totales:**
  - A nivel nacional el porcentaje de mujeres en el RCP asciende a **49,05%**
  - A nivel nacional el porcentaje de hombres en el RCP asciende a **50,95%**

ELECCIONES
NACIONALES Y DEPARTAMENTALES
PARAGUAY 2023

Dirección de Tecnologías de la Información y Comunicación - DTIC
Registro Cívico Permanente RCP - 30 de diciembre de 2021

RCP Exterior Según Sexo

Nro.	País	Electores en el Exterior				TOTAL
		Totales	%Femenino	Totales	%Masculino	País
1	Argentina	15.343	52,86%	13.683	47,14%	**29.026**
2	España	4.542	70,11%	1.936	29,89%	**6.478**
3	EE.UU	1.090	50,00%	1.090	50,00%	**2.180**
4	Brasil	172	32,58%	356	67,42%	**528**
5	Francia	25	52,08%	23	47,92%	**46**
6	Taiwan	11	55,00%	9	45,00%	**20**
7	Chile	14	82,35%	3	17,65%	**17**
8	Alemania	10	62,50%	6	37,50%	**16**
9	Inglaterra	11	78,57%	3	21,43%	**14**
10	Australia	6	60,00%	4	40,00%	**10**
11	Otros Países	31	42,47%	42	57,53%	**73**
Totales		**21.255**	**55,34%**	**17.155**	**44,66%**	**38.410**

Observación:

- **%Femenino** Porcentaje de Mujeres Inscriptas por país.
- **%Masculinos** Porcentaje de Hombres Inscriptos por país.
- **Totales:**
  - A nivel Exterior el porcentaje de Mujeres inscriptas asciende a **55,34%**
  - A nivel Exterior el porcentaje de Hombres inscriptos asciende a **44,66%**

REPÚBLICA DEL PARAGUAY
Justicia Electoral
Custodio de la Voluntad Popular

Dirección de Tecnologías de la Información y Comunicación - DTIC
Registro Cívico Permanente RCP - 30 de diciembre de 2021

ELECCIONES NACIONALES Y DEPARTAMENTALES PARAGUAY 2023

Cantidad RCP por Tipo de Inscripción

Inscripciónes Nacionales

Cod.	Tipo	Sexo	Cantidad
A	Automática	Femenino	491.571
A	Automática	Masculino	508.071
E	Informatizada	Femenino	56.331
E	Informatizada	Masculino	54.302
T	Tradicional	Femenino	1.821.840
T	Tradicional	Masculino	1.898.959
		TOTAL	4.831.074

Resumen

Tipo	Cantidad	Cantidad
Automática	999.642	20,69%
Informatizada	110.633	2,29%
Tradicional	3.720.799	77,02%
TOTAL	4.831.074	100,00%

Inscripciónes Exterior

Cod.	Tipo	Sexo	Cantidad
A	Automática	Femenino	2.390
A	Automática	Masculino	2.295
T	Tradicional/Info	Femenino	16.723
T	Tradicional/Info	Masculino	13.151
W	Web	Femenino	2.142
W	Web	Masculino	1.709
		TOTAL	38.410

Resumen

Tipo	Cantidad	Cantidad
Automática	4.685	12,20%
Tradicional/Info	29.874	77,78%
Web	3.851	10,03%
TOTAL	38.410	100,00%

Voto
No voto

ELECCIONES
NACIONALES Y DEPARTAMENTALES
PARAGUAY 2023

REPÚBLICA DEL PARAGUAY
Justicia Electoral
Custodio de la Voluntad Popular

Dirección de Tecnologías de la Información y Comunicación - DTIC
Electores Habilitados 2021

Rango de Edades y Sexo

Nro.	Departamento	18 a 24		25 a 29		30 a 34		35 a 39		40 a 44		45 a 49		50 a 54		55 a 59		60 a 64		65 y más		TOTAL
		F	M	F	M	F	M	F	M	F	M	F	M	F	M	F	M	F	M	F	M	por dpto.
0	Capital	34.147	33.877	23.279	21.006	21.748	20.216	23.994	21.692	22.194	20.361	18.561	17.000	16.563	15.560	15.886	13.804	14.271	11.941	38.305	27.471	**431.876**
1	Concepción	15.688	15.896	10.556	10.525	8.695	8.946	8.295	8.890	6.996	7.763	5.339	5.847	4.709	5.178	4.330	4.822	3.736	4.164	9.521	9.882	**159.778**
2	San Pedro	27.461	28.191	17.516	18.558	14.039	14.825	13.268	15.053	11.173	13.182	9.487	10.793	8.238	9.743	7.321	9.070	6.006	7.659	14.901	18.324	**274.808**
3	Cordillera	18.877	19.192	13.310	13.738	11.487	11.848	11.613	12.072	10.110	10.790	7.970	8.841	7.225	7.710	6.635	7.348	5.870	6.474	15.815	15.885	**222.810**
4	Guairá	13.074	13.270	9.579	9.835	8.200	8.664	8.069	8.882	6.499	7.455	5.466	5.993	5.089	5.576	4.758	5.369	4.131	4.765	10.307	10.691	**155.672**
5	Caaguazú	36.796	37.510	23.931	24.157	18.263	19.656	16.975	18.852	14.969	16.720	12.066	13.432	11.228	12.433	9.907	11.571	8.163	9.603	19.378	22.778	**358.388**
6	Caazapá	11.754	12.146	7.576	7.984	5.775	6.581	5.787	6.936	4.962	6.002	4.073	4.891	3.737	4.402	3.394	4.172	2.945	3.673	7.809	9.023	**123.622**
7	Itapúa	36.611	37.660	24.068	25.110	18.833	19.570	19.086	20.553	17.014	19.067	14.672	15.813	12.408	14.004	11.514	13.220	9.477	11.195	21.301	25.661	**386.837**
8	Misiones	8.179	8.258	5.839	5.742	5.425	5.410	5.429	5.611	4.383	4.627	3.546	3.615	3.151	3.205	3.006	3.134	2.654	2.768	6.884	6.803	**97.669**
9	Paraguarí	14.400	15.037	10.447	10.742	9.093	9.289	9.350	10.277	8.207	8.858	6.808	7.314	5.900	6.732	5.714	6.541	5.186	5.796	15.548	15.159	**186.398**
10	Alto Paraná	51.327	52.095	35.362	37.255	29.576	31.639	27.460	29.540	24.297	26.498	19.782	21.695	16.837	19.199	13.875	16.708	10.993	13.381	19.798	25.605	**522.922**
11	Central	119.175	121.834	81.291	85.997	66.910	68.585	68.953	68.039	60.870	57.654	49.231	47.691	45.104	44.429	41.136	39.173	34.700	33.695	70.465	62.794	**1.267.726**
12	Ñeembucú	4.924	4.995	3.625	3.673	3.543	3.414	3.612	3.586	3.216	3.428	2.655	2.905	2.584	2.633	2.369	2.570	2.111	2.211	6.144	6.137	**70.335**
13	Amambay	8.975	9.137	7.201	7.196	6.460	6.387	5.951	5.965	5.155	5.232	4.396	4.384	3.801	3.821	3.254	3.337	2.620	2.726	6.218	6.270	**108.486**
14	Canindeyú	14.283	14.789	9.995	10.460	8.209	9.289	6.944	8.656	5.882	7.489	4.528	5.911	3.624	5.094	2.993	4.465	2.303	3.577	4.570	7.369	**140.430**
15	Pdte. Hayes	7.385	7.668	4.925	5.061	3.932	3.967	3.831	4.139	3.553	3.688	2.978	3.309	2.885	2.962	2.591	2.824	2.047	2.316	5.404	6.167	**81.632**
16	Alto Paraguay	1.199	1.262	906	941	721	766	661	733	590	710	470	522	442	488	423	445	301	385	1.000	1.190	**14.155**
17	Boquerón	4.005	3.980	2.593	2.786	2.010	2.040	1.864	2.090	1.647	1.889	1.576	1.824	1.277	1.624	1.188	1.454	1.000	1.132	2.219	2.794	**40.992**
	Totales	428.260	436.797	291.999	300.766	242.919	251.092	241.142	251.566	211.717	221.413	173.604	181.780	154.802	164.793	140.294	150.027	118.514	127.461	275.587	280.003	4.644.536

ELECCIONES
NACIONALES Y DEPARTAMENTALES
PARAGUAY 2023

REPÚBLICA DEL PARAGUAY
Justicia Electoral
Custodio de la Voluntad Popular

Dirección de Tecnologías de la Información y Comunicación - DTIC

Electores Votantes 2021

Elecciones Municipales 2021

Nro.	Departamento	18 a 24		25 a 29		30 a 34		35 a 39		40 a 44		45 a 49		50 a 54		55 a 59		60 a 64		65 y más		TOTAL
		F	M	F	M	F	M	F	M	F	M	F	M	F	M	F	M	F	M	F	M	por dpto.
0	Capital	18.969	17.945	14.105	12.550	14.377	13.394	14.767	13.885	13.583	12.839	11.096	10.310	10.634	10.056	10.514	9.326	9.300	8.117	16.853	14.049	**256.669**
1	Concepción	8.409	6.996	6.319	5.285	5.802	5.068	5.341	5.182	4.640	4.697	3.729	3.664	3.459	3.430	3.229	3.318	2.797	2.948	5.549	5.816	**95.678**
2	San Pedro	14.023	13.062	10.031	9.616	9.243	8.898	8.708	9.012	7.677	8.335	6.793	7.139	6.092	6.713	5.461	6.510	4.456	5.585	8.695	11.405	**167.454**
3	Cordillera	12.619	11.785	9.086	8.742	8.205	7.834	7.916	7.729	6.975	7.140	5.658	6.136	5.439	5.696	5.062	5.555	4.544	4.972	9.358	10.143	**150.594**
4	Guairá	7.608	7.302	6.003	5.740	5.587	5.452	5.360	5.428	4.410	4.790	3.824	4.011	3.758	3.976	3.545	3.999	3.132	3.663	6.052	6.838	**100.478**
5	Caaguazú	18.767	17.613	13.720	13.151	12.005	12.017	10.989	11.474	9.692	10.623	8.079	8.812	8.014	8.670	7.134	8.384	5.938	7.117	11.230	14.312	**217.741**
6	Caazapá	5.586	5.486	3.988	3.854	3.458	3.534	3.465	3.551	3.134	3.365	2.666	3.007	2.601	2.903	2.444	2.893	2.152	2.717	4.149	5.234	**70.187**
7	Itapúa	18.764	17.935	13.541	13.102	12.269	11.910	11.753	11.729	10.339	10.921	9.287	9.440	8.472	9.216	7.976	9.122	6.575	7.850	11.033	14.162	**225.396**
8	Misiones	5.399	5.093	4.030	3.594	3.822	3.478	3.538	3.337	2.982	2.924	2.487	2.390	2.367	2.254	2.302	2.388	2.083	2.115	4.259	4.470	**65.312**
9	Paraguarí	8.608	8.078	6.697	6.098	6.148	5.538	6.057	5.756	5.353	5.207	4.579	4.568	4.279	4.617	4.249	4.757	3.905	4.325	8.791	9.258	**116.868**
10	Alto Paraná	29.967	28.178	22.843	22.654	20.925	21.310	18.853	19.884	16.132	17.415	13.034	14.011	11.478	12.888	9.497	11.234	7.381	9.042	10.735	13.793	**331.254**
11	Central	61.841	57.800	46.933	44.839	42.669	39.810	42.938	39.784	37.591	33.833	30.387	28.287	29.482	28.150	27.069	25.718	22.571	22.709	35.268	35.374	**733.053**
12	Ñeembucú	3.439	3.226	2.505	2.334	2.597	2.332	2.480	2.326	2.299	2.305	1.953	2.054	2.048	2.002	1.879	2.026	1.651	1.752	3.555	3.906	**48.669**
13	Amambay	5.154	4.164	4.858	4.099	4.694	4.038	4.234	3.716	3.576	3.241	3.020	2.599	2.634	2.308	2.273	2.014	1.711	1.627	2.886	2.813	**65.659**
14	Canindeyú	7.697	7.123	6.313	6.154	5.733	5.926	4.902	5.539	4.081	4.900	3.243	3.821	2.620	3.477	2.117	3.015	1.622	2.389	2.525	3.943	**87.140**
15	Pdte. Hayes	4.207	3.812	3.261	2.835	2.771	2.367	2.718	2.513	2.422	2.176	2.029	1.948	1.925	1.763	1.767	1.670	1.298	1.394	2.360	2.557	**47.793**
16	Alto Paraguay	830	779	622	587	517	504	469	478	446	483	352	340	341	309	313	282	218	236	472	524	**9.102**
17	Boquerón	1.964	1.529	1.492	1.281	1.386	1.150	1.345	1.280	1.176	1.195	1.071	1.125	818	996	761	909	567	654	722	1.001	**22.422**
	Totales	**233.851**	**217.906**	**176.347**	**166.515**	**162.208**	**154.560**	**155.833**	**152.603**	**136.508**	**136.389**	**113.287**	**113.662**	**106.461**	**109.424**	**97.592**	**103.120**	**81.901**	**89.212**	**144.492**	**159.598**	**2.811.469**

ELECCIONES
NACIONALES Y DEPARTAMENTALES
PARAGUAY 2023

REPÚBLICA DEL PARAGUAY
Justicia Electoral
Custodio de la Voluntad Popular

Dirección de Tecnologías de la Información y Comunicación - DTIC

Porcentaje de Participación Electoral

Elecciones Municipales 2021

Nro.	Departamento	18 a 24		25 a 29		30 a 34		35 a 39		40 a 44		45 a 49		50 a 54		55 a 59		60 a 64		65 y más		TOTAL
		F	M	F	M	F	M	F	M	F	M	F	M	F	M	F	M	F	M	F	M	por dpto.
0	Capital	55,55%	52,97%	60,59%	59,74%	66,11%	66,25%	61,54%	64,01%	61,20%	63,06%	59,78%	60,65%	64,20%	64,63%	66,18%	67,56%	65,17%	67,98%	44,00%	51,14%	**59,43%**
1	Concepción	53,60%	44,01%	59,86%	50,21%	66,73%	56,65%	64,39%	58,29%	66,32%	60,50%	69,84%	62,66%	73,46%	66,24%	74,57%	68,81%	74,87%	70,80%	58,28%	58,85%	**59,88%**
2	San Pedro	51,07%	46,33%	57,27%	51,82%	65,84%	60,02%	65,63%	59,87%	68,71%	63,23%	71,60%	66,14%	73,95%	68,90%	74,59%	71,78%	74,19%	72,92%	58,35%	62,24%	**60,93%**
3	Cordillera	66,85%	61,41%	68,26%	63,63%	71,43%	66,12%	68,16%	64,02%	68,99%	66,17%	70,99%	69,40%	75,28%	73,88%	76,29%	75,60%	77,41%	76,80%	59,17%	63,85%	**67,59%**
4	Guairá	58,19%	55,03%	62,67%	58,36%	68,13%	62,93%	66,43%	61,11%	67,86%	64,25%	69,96%	66,93%	73,85%	71,31%	74,51%	74,48%	75,82%	76,87%	58,72%	63,96%	**64,54%**
5	Caaguazú	51,00%	46,96%	57,33%	54,44%	65,73%	61,14%	64,74%	60,86%	64,75%	63,53%	66,96%	65,60%	71,38%	69,73%	72,01%	72,46%	72,74%	74,11%	57,95%	62,83%	**60,76%**
6	Caazapá	47,52%	45,17%	52,64%	48,27%	59,88%	53,70%	59,88%	51,20%	63,16%	56,06%	65,46%	61,48%	69,60%	65,95%	72,01%	69,34%	73,07%	73,97%	53,13%	58,01%	**56,78%**
7	Itapúa	51,25%	47,62%	56,26%	52,18%	65,15%	60,86%	61,58%	57,07%	60,77%	57,28%	63,30%	59,70%	68,28%	65,81%	69,27%	69,00%	69,38%	70,12%	51,80%	55,19%	**58,27%**
8	Misiones	66,01%	61,67%	69,02%	62,59%	70,45%	64,29%	65,17%	59,47%	68,04%	63,19%	70,14%	66,11%	75,12%	70,33%	76,58%	76,20%	78,49%	76,41%	61,87%	65,71%	**66,87%**
9	Paraguarí	59,78%	53,72%	64,10%	56,77%	67,61%	59,62%	64,78%	56,01%	65,22%	58,78%	67,26%	62,46%	72,53%	68,58%	74,36%	72,73%	75,30%	74,62%	56,54%	61,07%	**62,70%**
10	Alto Paraná	58,38%	54,09%	64,60%	60,81%	70,75%	67,35%	68,66%	67,31%	66,40%	65,72%	65,89%	64,58%	68,17%	67,13%	68,45%	67,24%	67,14%	67,57%	54,22%	53,87%	**63,35%**
11	Central	51,89%	47,44%	57,73%	52,14%	63,77%	58,04%	62,27%	58,47%	61,76%	58,68%	61,72%	59,31%	65,36%	63,36%	65,80%	65,65%	65,05%	67,40%	50,05%	56,33%	**57,82%**
12	Ñeembucú	69,84%	64,58%	69,10%	63,54%	73,30%	68,31%	68,66%	64,86%	71,49%	67,24%	73,56%	70,71%	79,26%	76,03%	79,32%	78,83%	78,21%	79,24%	57,86%	63,65%	**69,20%**
13	Amambay	57,43%	45,57%	67,46%	56,96%	72,66%	63,22%	71,15%	62,30%	69,37%	61,95%	68,70%	59,28%	69,30%	60,40%	69,85%	60,35%	65,31%	59,68%	46,41%	44,86%	**60,52%**
14	Canindeyú	53,89%	48,16%	63,16%	58,83%	69,84%	63,80%	70,59%	63,99%	69,38%	65,43%	71,62%	64,64%	72,30%	68,26%	70,73%	67,53%	70,43%	66,79%	55,25%	53,51%	**62,05%**
15	Pdte. Hayes	56,97%	49,71%	66,21%	56,02%	70,47%	59,67%	70,95%	60,72%	68,17%	59,00%	68,13%	58,87%	66,72%	59,52%	68,20%	59,14%	63,41%	60,19%	43,67%	41,46%	**58,55%**
16	Alto Paraguay	69,22%	61,73%	68,65%	62,38%	71,71%	65,80%	70,95%	65,21%	75,59%	68,03%	74,89%	65,13%	77,15%	63,32%	74,00%	63,37%	72,43%	61,30%	47,20%	44,03%	**64,30%**
17	Boquerón	49,04%	38,42%	57,54%	45,98%	68,96%	56,37%	72,16%	61,24%	71,40%	63,26%	67,96%	61,68%	64,06%	61,33%	64,06%	62,52%	56,70%	57,77%	32,54%	35,83%	**54,70%**
	Totales	**54,60%**	**49,89%**	**60,39%**	**55,36%**	**66,77%**	**61,56%**	**64,62%**	**60,66%**	**64,48%**	**61,60%**	**65,26%**	**62,53%**	**68,77%**	**66,40%**	**69,56%**	**68,73%**	**69,11%**	**69,99%**	**52,43%**	**57,00%**	**60,53%**

ELECCIONES
NACIONALES Y DEPARTAMENTALES
PARAGUAY 2023

Elecciones 2021 - Votantes (Participación) por Rango de Edad y Sexo

Dirección de Tecnologías de la Información y Comunicación - DTIC

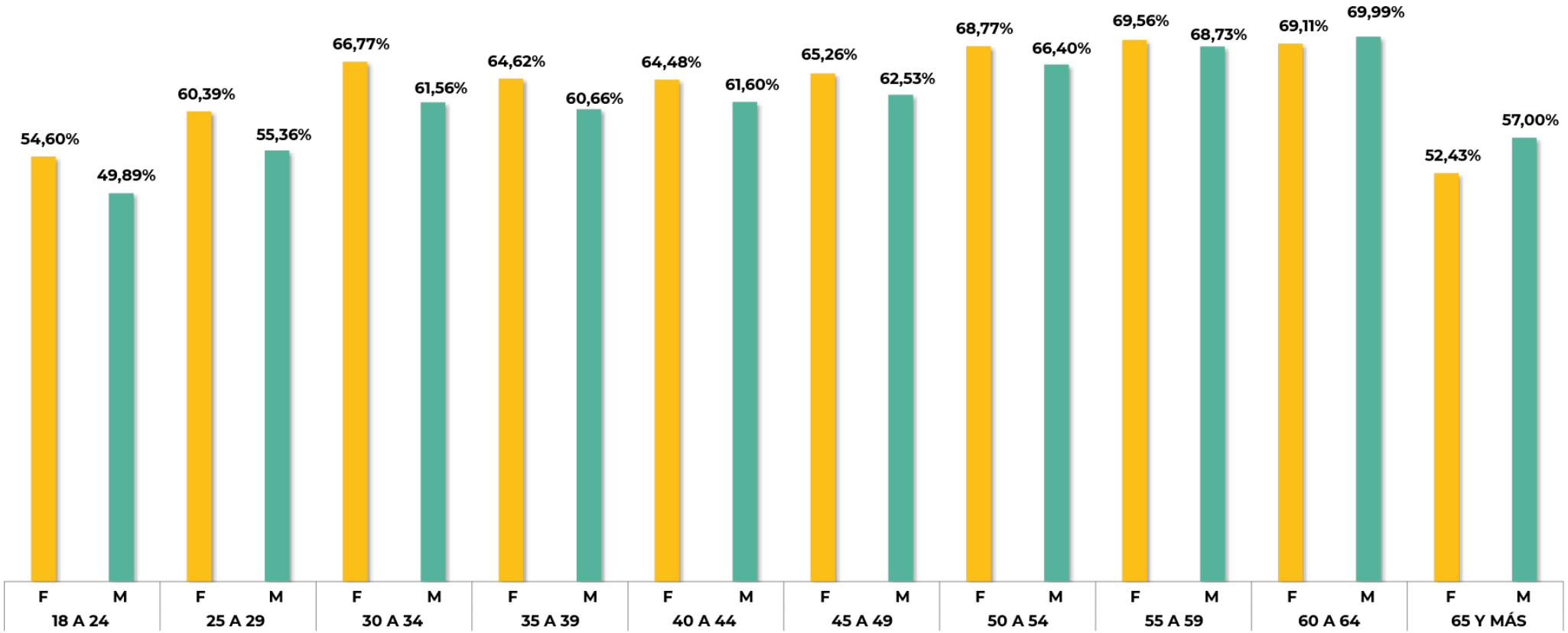

ELECCIONES
NACIONALES Y DEPARTAMENTALES
PARAGUAY 2023

Electores/Participación Nacional 2001 - 2021

Dirección de Tecnologías de la Información y Comunicación - DTIC

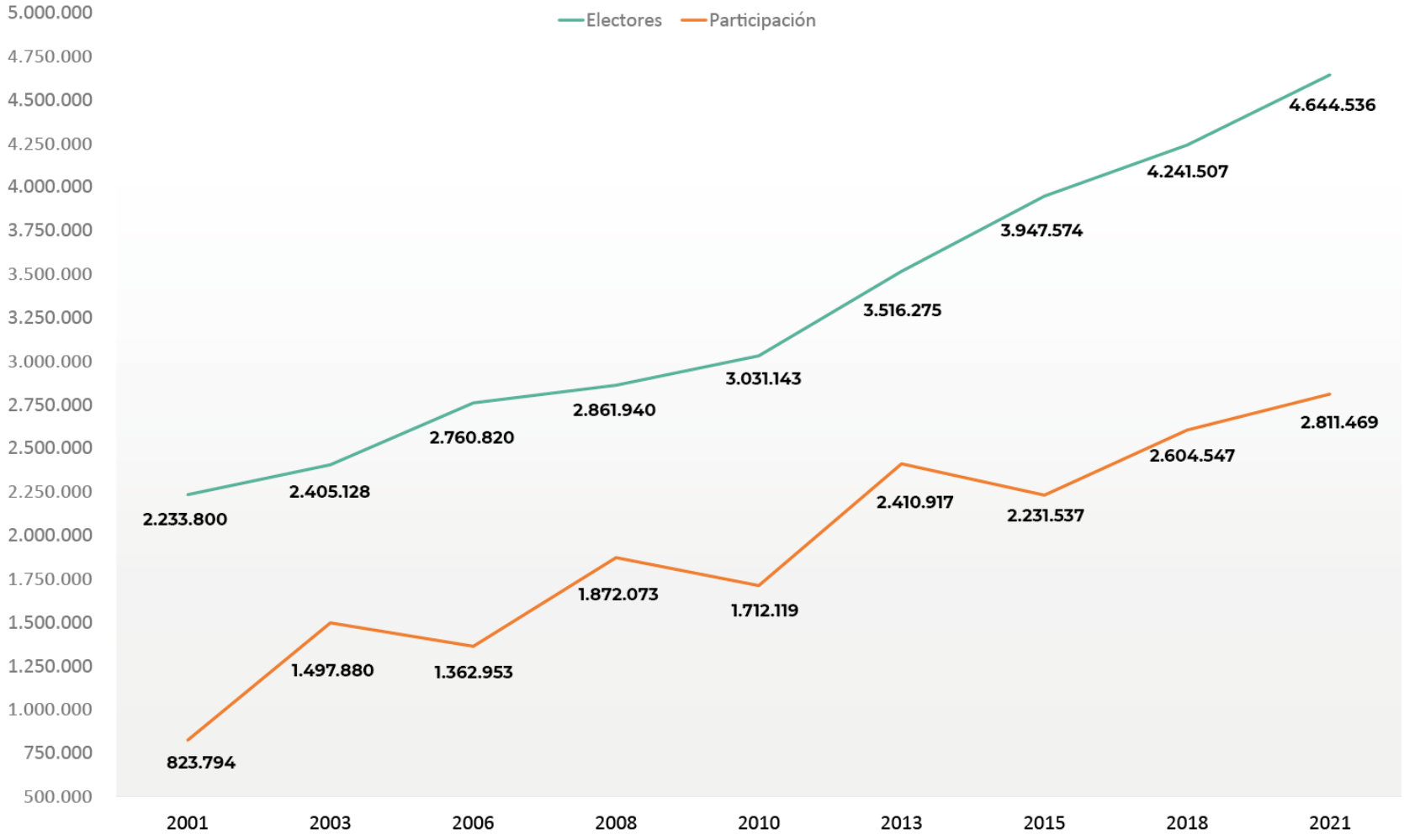

ELECCIONES
NACIONALES Y DEPARTAMENTALES
PARAGUAY 2023

ELECCIONES
NACIONALES Y DEPARTAMENTALES
PARAGUAY 2023

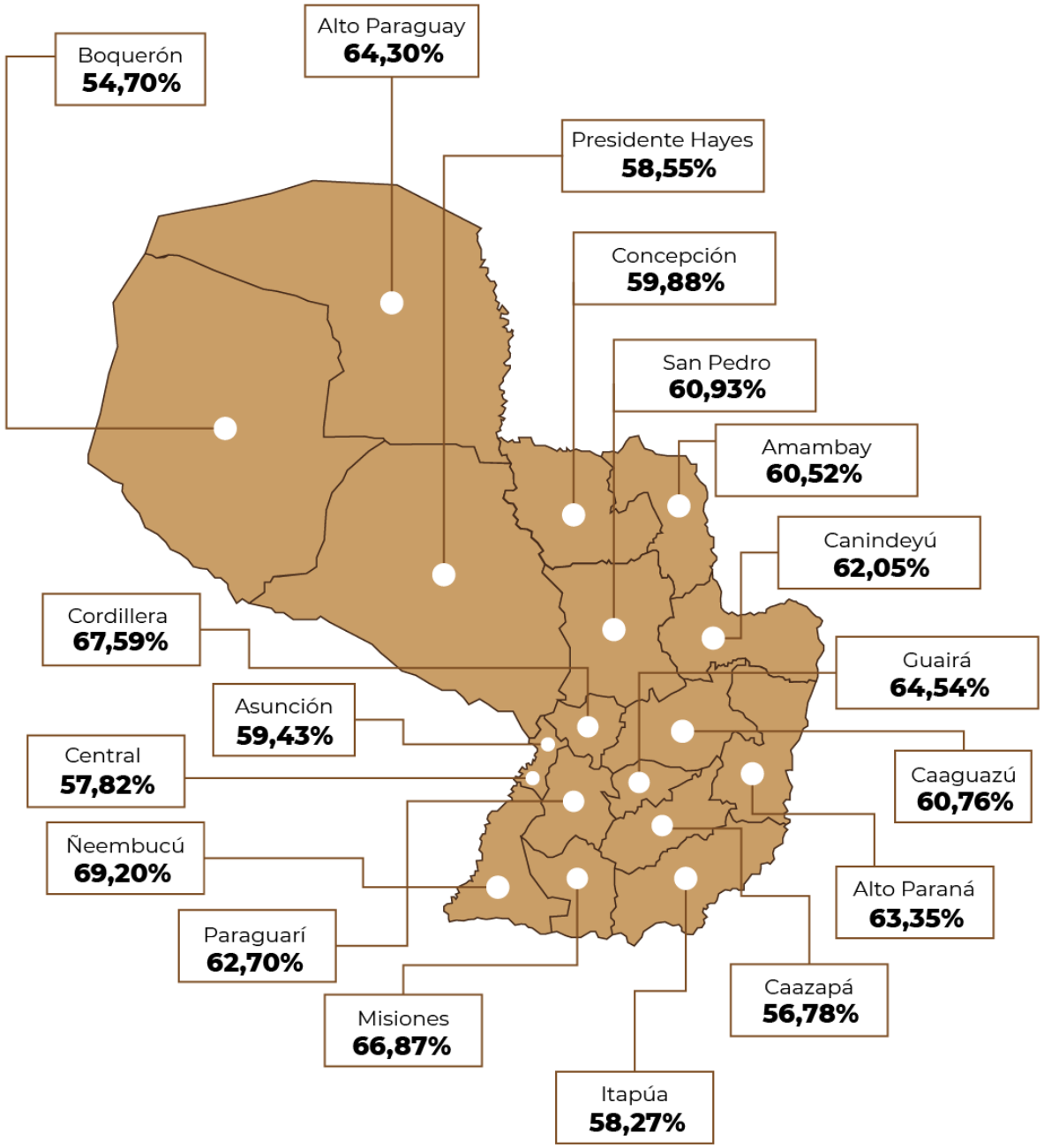

ELECCIONES
NACIONALES Y DEPARTAMENTALES
PARAGUAY 2023

REPÚBLICA DEL PARAGUAY
Justicia Electoral
Custodio de la Voluntad Popular

Dirección de Tecnologías de la Información y Comunicación - DTIC

Elecciones Municipales 2021 - Padrón de Electores vs Votantes (Participación)

Sexo y Departamento

Nro.	Departamento	Femenino			Masculino			Total		
		Electores	Participación	%Femenino	Electores	Participación	%Masculino	Electores	Votantes	%Participación
0	Capital	228.948	134.198	58,62%	202.928	122.471	60,35%	431.876	256.669	**59,43%**
1	Concepción	77.865	49.274	63,28%	81.913	46.404	56,65%	159.778	95.678	**59,88%**
2	San Pedro	129.410	81.179	62,73%	145.398	86.275	59,34%	274.808	167.454	**60,93%**
3	Cordillera	108.912	74.862	68,74%	113.898	75.732	66,49%	222.810	150.594	**67,59%**
4	Guairá	75.172	49.279	65,55%	80.500	51.199	63,60%	155.672	100.478	**64,54%**
5	Caaguazú	171.676	105.568	61,49%	186.712	112.173	60,08%	358.388	217.741	**60,76%**
6	Caazapá	57.812	33.643	58,19%	65.810	36.544	55,53%	123.622	70.187	**56,78%**
7	Itapúa	184.984	110.009	59,47%	201.853	115.387	57,16%	386.837	225.396	**58,27%**
8	Misiones	48.496	33.269	68,60%	49.173	32.043	65,16%	97.669	65.312	**66,87%**
9	Paraguarí	90.653	58.666	64,71%	95.745	58.202	60,79%	186.398	116.868	**62,70%**
10	Alto Paraná	249.307	160.845	64,52%	273.615	170.409	62,28%	522.922	331.254	**63,35%**
11	Central	637.835	376.749	59,07%	629.891	356.304	56,57%	1.267.726	733.053	**57,82%**
12	Ñeembucú	34.783	24.406	70,17%	35.552	24.263	68,25%	70.335	48.669	**69,20%**
13	Amambay	54.031	35.040	64,85%	54.455	30.619	56,23%	108.486	65.659	**60,52%**
14	Canindeyú	63.331	40.853	64,51%	77.099	46.287	60,04%	140.430	87.140	**62,05%**
15	Pdte. Hayes	39.531	24.758	62,63%	42.101	23.035	54,71%	81.632	47.793	**58,55%**
16	Alto Paraguay	6.713	4.580	68,23%	7.442	4.522	60,76%	14.155	9.102	**64,30%**
17	Boquerón	19.379	11.302	58,32%	21.613	11.120	51,45%	40.992	22.422	**54,70%**
	Totales	**2.278.838**	**1.408.480**	**61,81%**	**2.365.698**	**1.402.989**	**59,31%**	**4.644.536**	**2.811.469**	**60,53%**

Comparativo entre Electores Habilitados y Votantes. Rango de Edades.

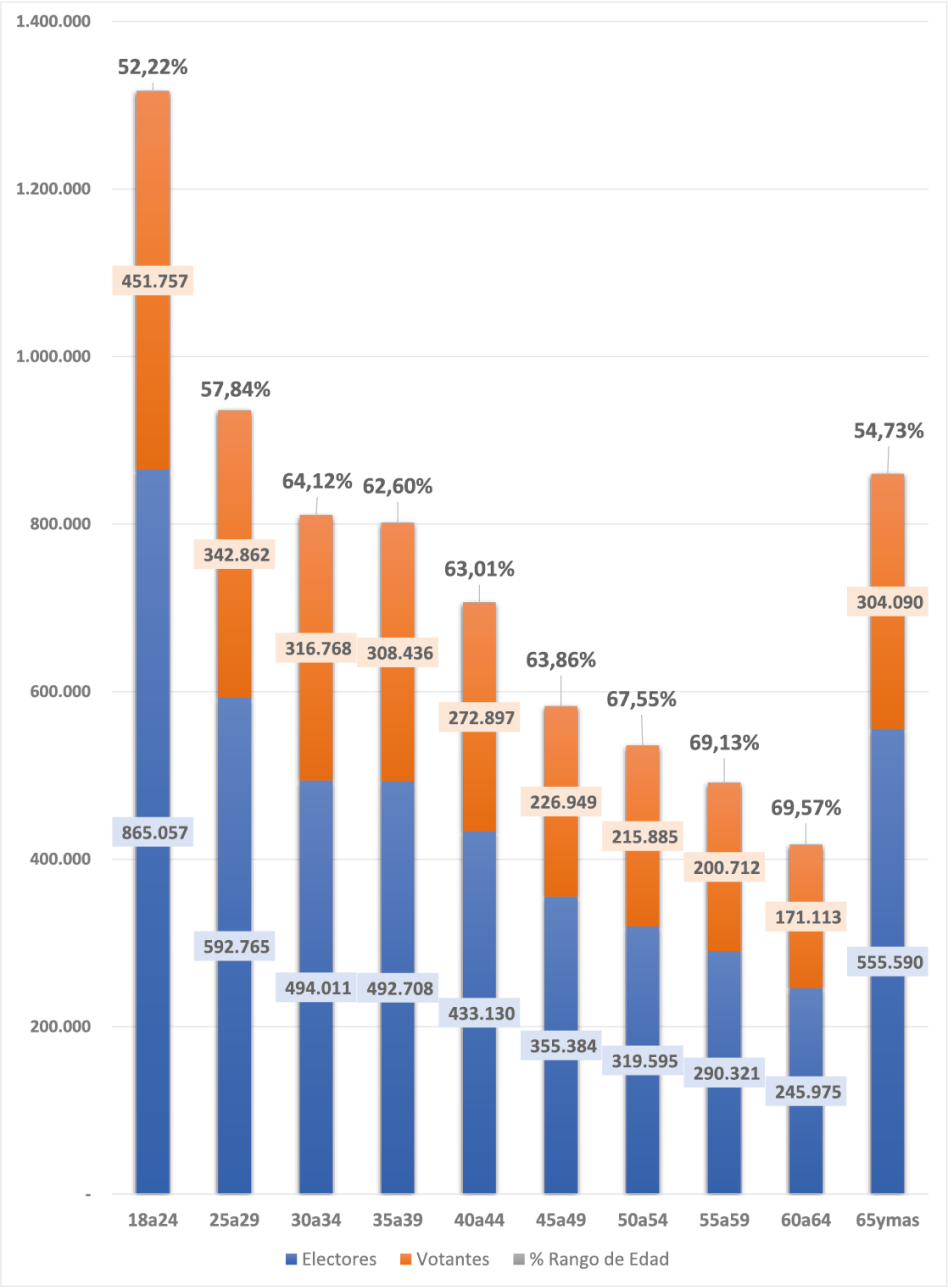

ELECCIONES
NACIONALES Y DEPARTAMENTALES
PARAGUAY 2023

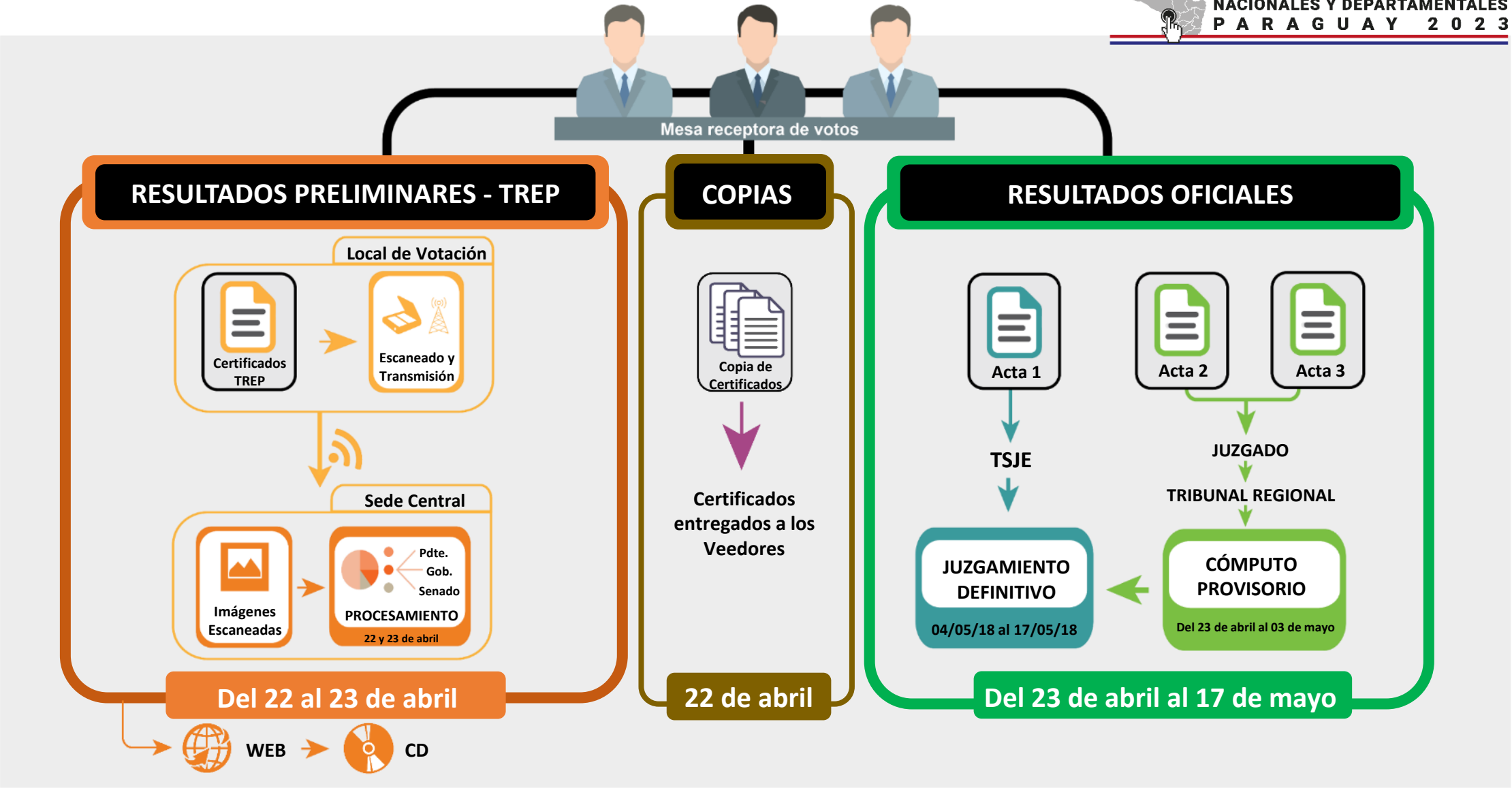

TREP

El objetivo de publicar resultados preliminares es acelerar el proceso electoral y disminuir el tiempo entre la votación y la proclamación oficial de resultados, que en varios casos puede tardar días o incluso semanas.

La publicación de resultados preliminares representa una pequeña parte de un mayor esfuerzo por parte de las autoridades electorales en las Américas de mejorar la calidad y transparencia de los procesos electorales.

Una diseminación oportuna de los resultados electorales puede aumentar los niveles de confianza popular en la fiabilidad del cuerpo electoral y de esta forma facilitar la aceptación de los resultados mismos.

Procesamiento, Totalización y Publicación de Resultados Preliminares TREP para las candidaturas Plurinominales, incluyendo los votos por lista y los votos preferentes obtenidos por cada opción dentro de la lista.

Migración de la totalidad de los resultados preliminares TREP procesados, al Sistema de Escrutinio Oficial para tomarlos como base para el Juzgamiento.

En cuanto a la transmisión de resultados podemos citar que fueron transmitidos, recepcionados, procesados, totalizados y publicados un total de 23.714 Certificados TREP (99.53%).

Durante el periodo de 2hs posteriores al cierre de la elección, se procesó el 71,91% del total de Certificados TREP esperados. En el periodo de 3hs posteriores al cierre se procesó el 95,85% del total de Certificados TREP esperados

En cuanto a los servicios de publicación de resultados y sitio web institucional podemos citar la cantidad de visitantes / descargas:

	Visitantes/Descargas	Porcentaje
resultados.tsje.gov.py	3.368.000	92,26%
App Móvil	114.771	2,91%
www.tsje.gov.py	190.501	4,83%
Total	**3.943.272**	

- **Total, CTX a nivel país: 1140**
- Total, **CTX digitales** a nivel país: **1128**
- Total, **CTX vía voz** a nivel país: **12**

Local de Votación
SISTEMA DIGITAL
CERTIFICADOS
ACOPIADOR TREP
CENTRO DE TRANSMISIÓN
OPERADOR CTX
ESCÁNER
ARCHIVAR
TRANSMISIÓN DIGITAL
NETBOOK | MODEM USB | ANTENA RFID
JUSTICIA ELECTORAL
PROCESAMIENTO DIGITAL
PROCESAMIENTO VÍA VOZ
ESCANEO | ICR | DIGITALIZACIÓN | VERIFICACIÓN
PUBLICACIÓN
SISTEMA VÍA VOZ
OPERADOR CTX
JUSTICIA ELECTORAL
RECEPCIÓN VÍA VOZ

Voto electrónico

LEY N° 6318 DE FECHA 23 DE MAYO DEL 2019

se estableció que corresponde al Tribunal Superior de Justicia Electoral *"arbitrar los medios necesarios para una eficiente implementación del sistema de votación y escrutinio"*

En la mencionada ley se establece que *"deberá disponer la utilización de sistemas de voto electrónico, incluidos sistemas de voto electrónico que expidan una versión impresa del voto emitido por el elector, la que acto seguido, debidamente firmado por las autoridades de mesa, será depositada por el elector en las urnas convencionales previstas para el voto con papeletas o boletines, los cuales deberán quedar debidamente resguardados"*

Nuestro Código Electoral establece en su artículo 221 que
"el voto es secreto pero el escrutinio es público"

Principales características que necesariamente debe presentar la tecnología y el sistema a ser implementado

- El sistema electrónico deberá posibilitar la impresión del voto en soporte papel y el registro electrónico de la selección.
- El contenido del registro electrónico podrá ser verificado por el propio elector una vez emitido su voto.
- El voto no podrá ser almacenado en la máquina de votación ni en otro dispositivo de almacenamiento local o remoto que pudiera estar realizando un escrutinio en tiempo real o registrando la secuencialidad de los votos, de acuerdo con el orden de electores, pues ello podría vulnerar el carácter secreto del voto.
- El escrutinio de mesa mantendrá todas las instancias de control (auditoría) que el marco legal prevé por parte de los veedores y apoderados sin que se necesiten conocimientos técnicos especiales.
- Los resultados del escrutinio de las mesas receptoras de votos deberán visualizarse en un sistema amigable a medida que se lee el registro electrónico de cada voto, permitiendo el seguimiento de la exactitud de la asignación de los votos a las organizaciones políticas participantes y el cumplimiento del voto preferente establecido en la nueva norma.

ELECCIONES
NACIONALES Y DEPARTAMENTALES
PARAGUAY 2023

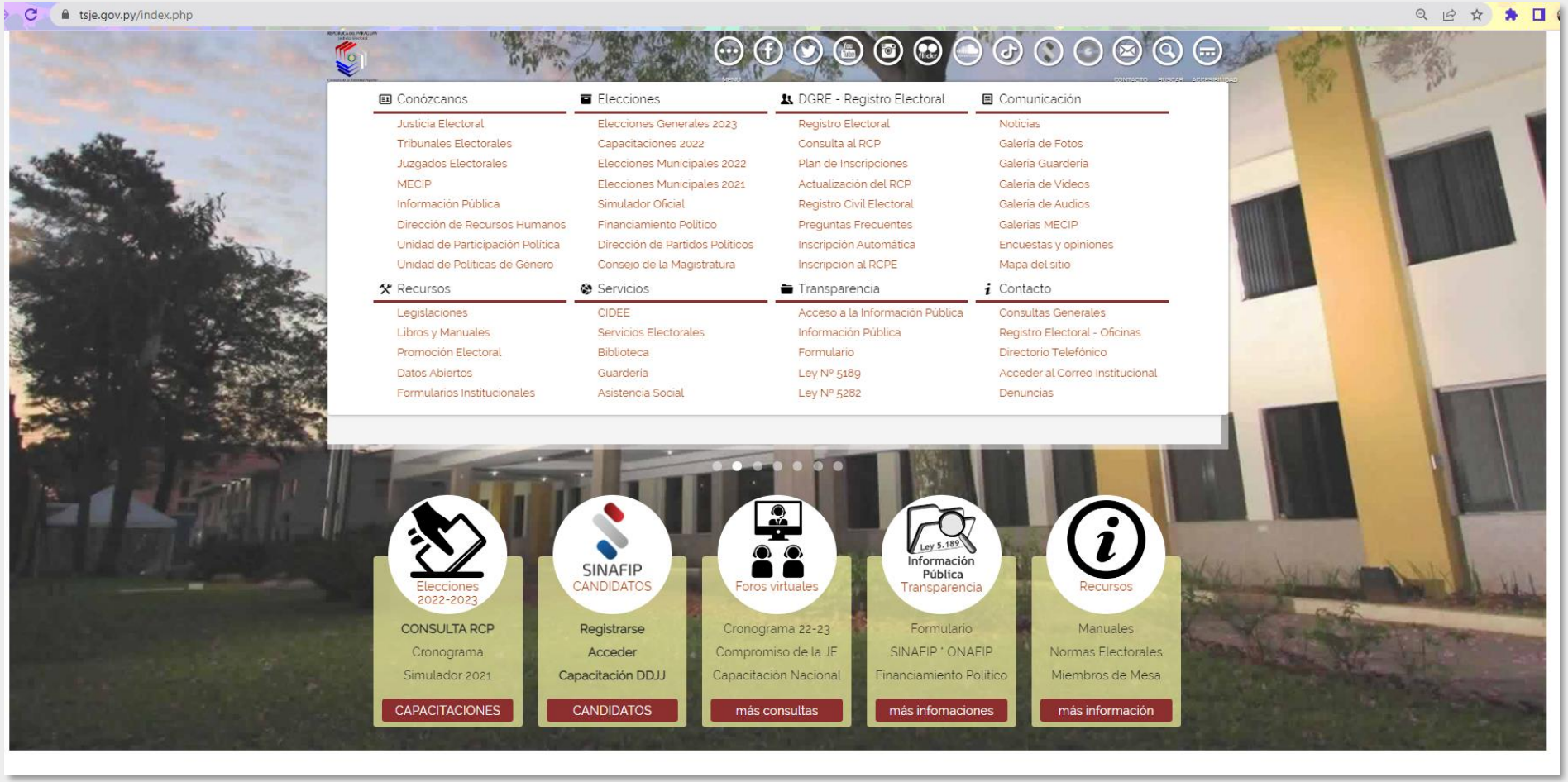
tsje.gov.py/index.php
Conózcanos
Justicia Electoral
Tribunales Electorales
Juzgados Electorales
MECIP
Información Pública
Dirección de Recursos Humanos
Unidad de Participación Política
Unidad de Políticas de Género
Elecciones
Elecciones Generales 2023
Capacitaciones 2022
Elecciones Municipales 2022
Elecciones Municipales 2021
Simulador Oficial
Financiamiento Político
Dirección de Partidos Políticos
Consejo de la Magistratura
DGRE - Registro Electoral
Registro Electoral
Consulta al RCP
Plan de Inscripciones
Actualización del RCP
Registro Civil Electoral
Preguntas Frecuentes
Inscripción Automática
Inscripción al RCPE
Comunicación
Noticias
Galeria de Fotos
Galeria Guarderia
Galeria de Videos
Galeria de Audios
Galerias MECIP
Encuestas y opiniones
Mapa del sitio
Recursos
Legislaciones
Libros y Manuales
Promoción Electoral
Datos Abiertos
Formularios Institucionales
Servicios
CIDEE
Servicios Electorales
Biblioteca
Guarderia
Asistencia Social
Transparencia
Acceso a la Información Pública
Información Pública
Formulario
Ley Nº 5189
Ley Nº 5282
Contacto
Consultas Generales
Registro Electoral - Oficinas
Directorio Telefónico
Acceder al Correo Institucional
Denuncias
Elecciones 2022-2023
CONSULTA RCP
Cronograma
Simulador 2021
CAPACITACIONES
SINAFIP CANDIDATOS
Registrarse
Acceder
Capacitación DDJJ
CANDIDATOS
Foros virtuales
Cronograma 22-23
Compromiso de la JE
Capacitación Nacional
más consultas
Ley 5.189
Información Pública Transparencia
Formulario
SINAFIP ' ONAFIP
Financiamiento Político
más infomaciones
Recursos
Manuales
Normas Electorales
Miembros de Mesa
más información

ELECCIONES
NACIONALES Y DEPARTAMENTALES
PARAGUAY 2023

2023 TREP
Transmisión de Resultados Electorales Preliminares

CIME 2021
CENTRO DE INFORMACIÓN & MONITOREO ELECTORAL

SIC
Sistema de Inscripción de Candidaturas
JUSTICIA ELECTORAL

SINAFIP
Sistema Nacional de Financiamiento Político
JUSTICIA ELECTORAL

ONAFIP
Observatorio Nacional de Financiamiento Político

INFORMACIÓN PÚBLICA Y TRANSPARENCIA
DATOS ABIERTOS
.csv .xlsx
1996-2022
Justicia Electoral
DIRECCIÓN DE TECNOLOGÍA DE LA INFORMACIÓN Y COMUNICACIÓN
VER AHORA

REPÚBLICA DEL PARAGUAY
Justicia Electoral

Custodio de la Voluntad Popular

Gracias por su atención